



Renforcer les coins d'un livre :


Vous avez besoin :

- d'une paire de ciseaux,
- d'une règle et d'un stylo,
- du bristol, ou du carton fin : boîte de céréales, suremballage de yaourts, etc (merci pour le recyclage !)




1. Découper dans votre carton fin des carrés de 6 cm de côté.
Tracer une croix reliant les coins de chaque carré.
Découper un des triangles ainsi délimités.

2. Disposer le morceau de carton découpé sur le coin du livre.



3. Rabattre une partie du carton sous la couverture.



4. Rabattre la dernière partie sous la couverture.

Vous n'avez plus qu'à recouvrir ce livre de plastique.

Ce reportage, réalisé sans trucage, est à la disposition de tous pour une utilisation non commerciale.

Photos C.Mesrine

Juillet 2012.